

TUKI im WOHNZIMMER



TUKI Tandem
Fliegendes Theater // Kita Wutzkyallee
Idee & Fotos: Agnes Ehrig

Mit Schatten spielen

* ** Für die Aufgaben brauchst du eine Taschenlampe oder eine andere kleine, bewegliche Lampe. Suche dir einen dunklen Raum. Vielleicht hast du ein Bad oder einen Flur ohne Fenster? Oder du wartest, bis es abends dunkel wird. Außerdem brauchst du noch eine weiße Fläche. Dafür eignet sich eine weiße Wand der Tür, aber auch ein großes weißes Tuch, das du zwischen zwei Stühlen befestigst oder es so über einen Wäscheständer legst, sodass eine Seite herunter hängt.*

* *Schattenbilder zu gestalten macht mehr Spaß, wenn man zu zweit ist. Vielleicht gelingt es dir ja, Mama oder Papa zum Mitspielen zu gewinnen. Hier sind erste Ideen für Schattenbilder.*


* DEINE HAND

Zuerst probiere deinen Handschatten aus. Mit der einen Hand hältst du die Taschenlampe. Die andere bewegst du im Lichtkegel der Lampe.



* GLÄSER

Frage Mama oder Papa nach durchsichtigen Dingen aus Glas, die du ins Licht der Lampe halten kannst. Der Schatten von Glasgegenständen sieht interessant aus. Das rechte Bild zeigt den Schatten des Einweckglases mit einer Zitrone.



TUKI im WOHNZIMMER



TUKI Tandem

Fliegendes Theater // Kita Wutzkyallee

Idee & Fotos: Agnes Ehrig

Mit Schatten spielen

* PLASTIKBOXEN

Benutze Dinge aus durchsichtiger Plastik, wie diese beiden Schälchen, an die eine Gabel gesteckt wurde. Im Schattenbild sieht es wie ein geflügeltes Wesen aus.





* KÜCHENSIEB UND FREUNDE

Manche Sachen aus dem Haushalt eignen sich besonders gut - wie das Küchensieb. Im Sieb liegt eine Spielfigur, die für das Schattenbild benutzt wurde.



* ZWEIGE

Pflücke draußen in der Natur einen Zweig und probiere das Schattenbild dazu aus. Vielleicht hast du eine Tierfigur, die an der Schattenpflanze fressen kann.



TUKI im WOHNZIMMER




TUKI Tandem
Fliegendes Theater // Kita Wutzkyallee
Idee & Fotos: Agnes Ehrig

Mit Schatten spielen

* ZEITUNG

Oder du reißt eine alte Zeitung in dünne Streifen. Nimm die vielen Streifen in eine Hand und halte sie ins Licht der Lampe. Wenn du das Papierbündel hin und her drehst, entstehen verrückte Schattenwesen.



* SCHERE

Mit einer Schere lassen sich ebenfalls merkwürdige Wesen zaubern.



* DIE SONNE

macht mal kurze und mal lange Schatten, je nach Tageszeit. Halte doch mal Ausschau nach deinem eigenen Schatten und versuche ihn mit deinen Füßen zu fangen. Du kannst auch die Schatten deiner Geschwister oder Eltern fangen.

* TUKI freut sich über Briefe, Fotos, Bilder, Video- oder Tonaufnahmen, die hierbei entstehen und die Kinder und Erwachsene per Post oder E-Mail sehr gern zurückschicken können.

TUKI im Podewil
Klosterstraße 68
10179 Berlin
E-Mail: info@tuki-berlin.de