

TUKI im WOHNZIMMER



TUKI ForscherTheater Duo
SCHLOSSPLATZTHEATER // Kita am Flugplatz Johannisthal
Idee: Angelika Ludwig & Eva-Maria Reimer

Licht und Schatten - Schattensuche Teil 1


* Für die Aufgaben braucht ihr ein paar Blätter Papier, Klebestreifen, Stifte (Buntstifte, Wachsmaler oder Stabilo-Stifte)




Wo Licht ist, ist auch Schatten. Macht euch auf die Suche nach Schatten - und fangt sie ein!




Haltet eure Augen offen und sucht in euren Kinderzimmern, in der Wohnung, im Haus oder im Garten nach Schatten.



Lampenschatten



Pflanzenschatten



Stuhlschatten

TUKI im WOHNZIMMER

TUKI ForscherTheater Duo
SCHLOSSPLATZTHEATER // Kita am Flugplatz Johannisthal
Idee: Angelika Ludwig & Eva-Maria Reimer


Licht und Schatten - Schattensuche Teil 1



Klebt ein Blatt Papier mit Klebestreifen über den Schatten.



Umrandet den Schatten mit einem Stift und fangt ihn damit ein.




Beobachtet, wie schnell der Schatten weiter wandert. Ihr könnt auch das Wandern des Schattens aufzeichnen und habt dann mehrere Linien.


TUKI im WOHNZIMMER

TUKI ForscherTheater Duo
SCHLOSSPLATZTHEATER // Kita am Flugplatz Johannisthal
Idee: Angelika Ludwig & Eva-Maria Reimer

Licht und Schatten - Schattensuche Teil 1




Stuhlschatten gezeichnet



Pflanzenschatten gezeichnet



Legt all eure eingefangenen Schattenbilder übereinander und haltet sie an eine Fensterscheibe. Was seht ihr jetzt? Umrandet alle eingefangenen Schatten.



TUKI freut sich über Briefe, Fotos, Bilder, Video- oder Tonaufnahmen, die hierbei entstehen und die Kinder und Erwachsene per Post oder E-Mail sehr gern zurückschicken können.

TUKI im Podewil
Klosterstraße 68
10179 Berlin
E-Mail: info@tuki-berlin.de